

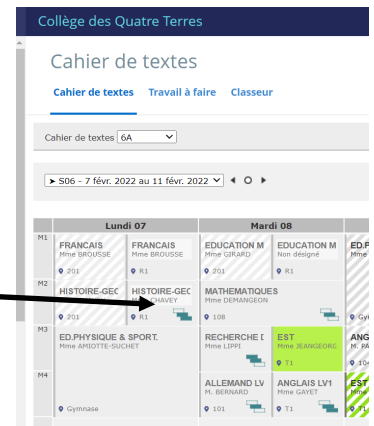
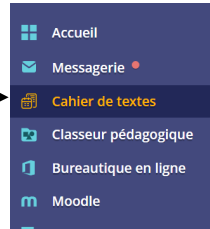
CAHIER DE TEXTE

Rubrique contenu de séance

Lors d'une absence, dès que votre état de santé vous le permet, vous devez régulièrement vous connecter sur votre cahier de texte afin de « reprendre vos cours ». **Vous êtes à l'initiative de cette démarche** et ne devez pas attendre la veille de la reprise pour vous y pencher.

1

rubrique **CAHIER DE TEXTE**

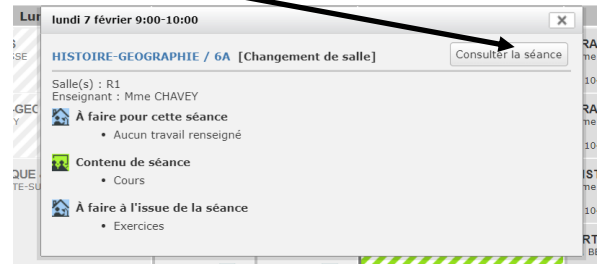


2

L'ensemble des séances de travail de la semaine sont présentées en tableau, un simple clic sur la case dédiée vous donne accès au contenu des séances.

3

Cet encart vous invite donc à « CONSULTER LA SEANCE »



4

Le professeur renseigne le cahier de texte et dépose des supports de cours (documents, photos, vidéos...). Les documents déposés ne sont pas exhaustifs et ne comprennent pas l'ensemble des explications données durant la séance (explication orale, schémas réalisés, exercices de communication...).

Pour récupérer la trace écrite et finale d'un cours, il faut donc consulter le cahier d'un camarade de classe qui acceptera de vous le prêter, de le prendre en photos ou de vous fournir ses notes.

5

Les documents de travail déposés par le professeur se trouvent

soit directement en pièce jointe du cahier de texte.

soit archivés dans la rubrique **ESPACE DES CLASSES** (bas de la colonne bleue de gauche), rubrique **DOSSIERS PARTAGÉS** dans la matière concernée.



6

Si à la fin de cette démarche, il reste des incompréhensions, chaque professeur peut être joint par le biais de la messagerie. *Si c'est un message des parents merci de signaler le nom et la classe de l'élève.*